

بسم الله الرحمن الرحيم

جامعة كـرري

دليل مختصر لاستخدام برنامج التقديم لشهادات جامعة كرري

التاريخ: يناير/2026م

جامعة كـرري

نظام إدارة الشهادات

المرشحين

تسجيل دخول طالب

الكلية *

الرقم الجامعي *

دخول

مرحباً بك الطالب ! محمد احمد محمد احمد

توجيهات

رسم الطالب

حالة الطالب

الطلبات

معلومات الخريج

آخر طلبات على النظام

الرقم

الرقم الجامعي

الاسم

الكلية

القسم

التخصص

الدرجة

حالة الطلب

حالة البصمة

يوم التقديم

١. يتم التقديم باختيار الكلية والرقم الجامعي للطالب

٢. من الشاشة الرئيسية: اضغط على اطلب شهادة لبدء التقديم



٣. استخراج الشهادة يعتمد علي صحة هذه البيانات لذا عليك التأكد من مراجعة البيانات جيداً

جامعة كـرري

نظام إدارة الشهادات

المرشحين

اضافة طلب

عزيزي الطالب: استخراج الشهادة يعتمد على صحة هذه البيانات لذا عليك التأكد من مراجعة البيانات جيداً

الكلية *

الرقم الجامعي *

الاسم الأول بالعربي *

الاسم الثاني بالعربي *

الاسم الثلاثي بالعربي *

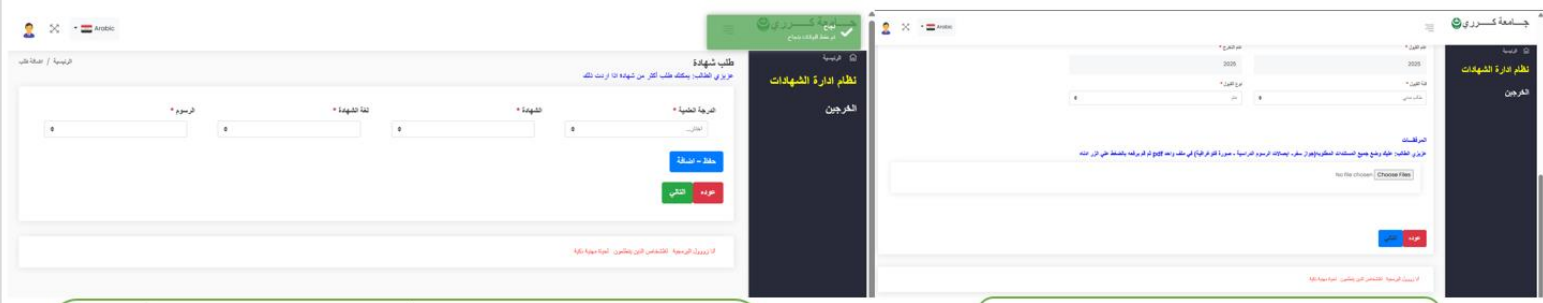
الاسم الرابع بالعربي *

الاسم الأول بالإنجليزي *

الاسم الثاني بالإنجليزي *

الاسم الثلاثي بالإنجليزي *

الاسم الرابع بالإنجليزي *

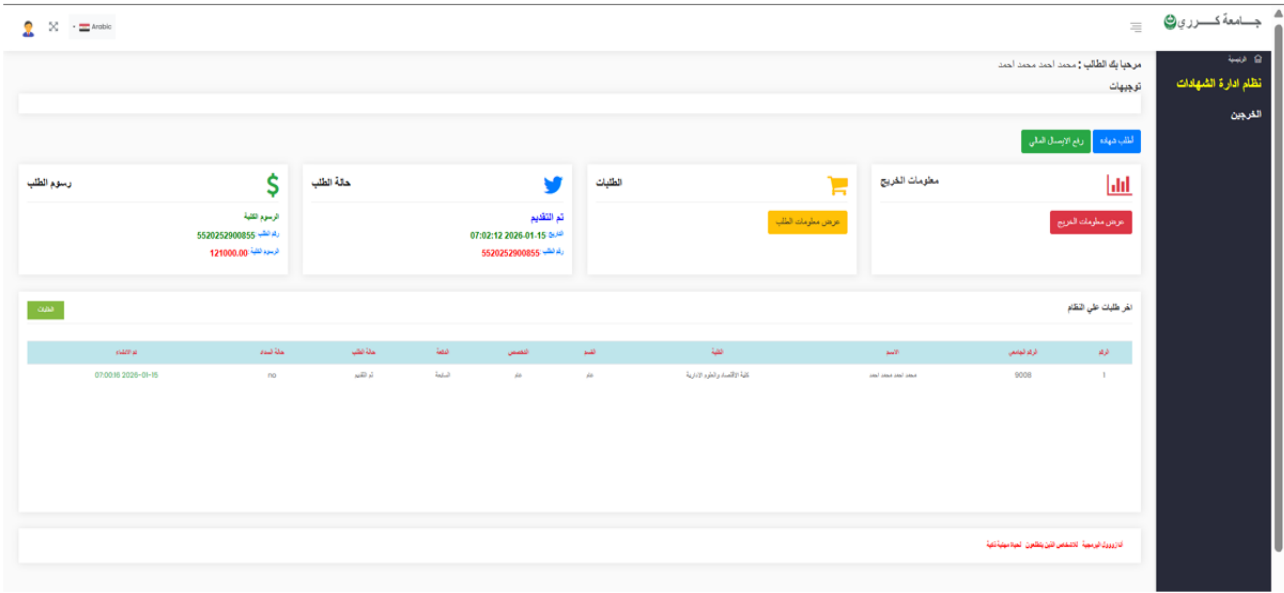
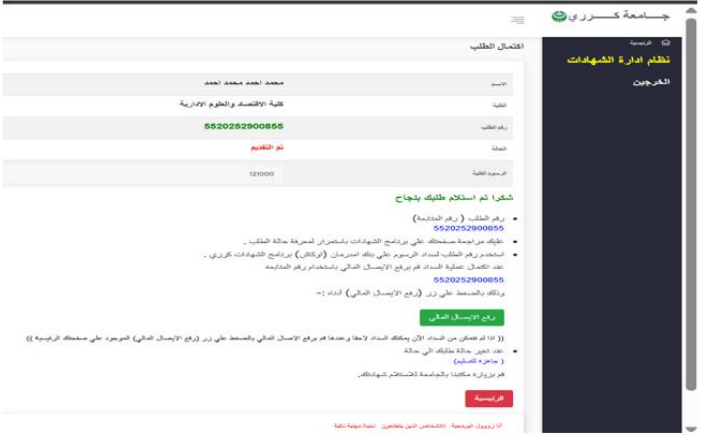


٤. اضغط على التالي بعد التأكد من صحة البيانات

٥. *اختر نوع الشهادة وتأكد من لغة الشهادة و الرسوم المطلوبة.
*ثم اضغط على حفظ-إضافة
*يمكن للطلاب تقديم أكثر من شهادة في الطلب الواحد في نفس الشاشة
باستخدام زر حفظ-إضافة .

٦. بعد اختيار وإضافة جميع الشهادات المطلوبة – اضغط على التالي.

اقرأ
الارشادات
جيدا قبل
العودة الى
الشاشة
الرئيسية



يمكنك متابعة حالة الطلب عبر الشاشة الرئيسية الى حين استخراج الشهادة

