

بسم الله الرحمن الرحيم

جامعة كرري

ادارة نظم المعلومات

## دليل التسجيل الالكتروني 2018

1. تاكد من ان نظام التسجيل الالكتروني مفعل وذلك بعد مراجعته مسجل الكليه او الاعلان بموقع الجامعة او علي لوحة الاعلانات بالكليه.

2. تاكد انك انتقلت اكااديمياً الي المستوي او الفصل التالي بعد مراجعة المسجل.

3. تاكد من صحة رقمك الجامعي ثم سداد الرسوم الجامعيه عن طريق بنك امدرمان الوطني.

4. لمعرفة الرسوم المقرره عليك يمكنك الدخول الي موقع الجامعة <http://Karary.edu.sd> وادخال رقمك الجامعي في الرابط التالي. او عن طريق

الرابط : (<http://reg/karary.edu.sd/reg/registration.aspx>)

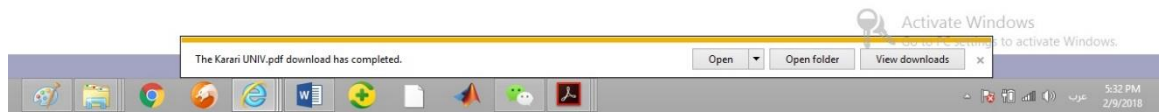
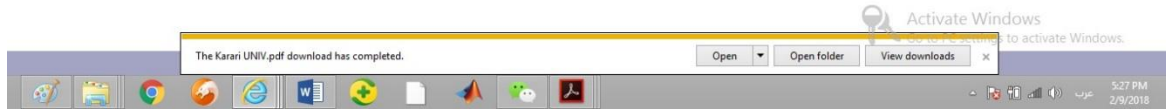

5.

6. توجه الي اقرب فرع خاص ببنك امدرمان الوطني باستخدام رقمك الجامعي لمعرفة المبلغ المطلوب منك سداده .

7. بعد سداد الرسوم بالبنك تاكد من ظهور اسمك ورقمك الجامعي على ايصال السداد وتاكد من ان المبلغ المدفوع هو نفس المبلغ المقرر عليك .

8. في حالة انك قمت بالسداد ادخل الرقم الجامعي واتبع الارشادات في نظام التسجيل.

9. لتكمله اجراء السداد استخدم الرابط ادناه وادخل رقمك الجامعي واضغط على زر افحص وتابع العمليه في الصورة ادناه .



اضغط هنا لتعرف الرسوم  
المقرره عليك

لم تقم بسداد الرسوم بعد؟ اضغط هنا

الخطوة الثالثة

الخطوة الثانية

الخطوة الاولى

يمكنك تعديل معلوماتك

الاسم باللغة العربية

رقم الهاتف

البريد الإلكتروني

.6

التالي

.5

تعديل

10. بعد اجراء التعديلات اللازمة للبيانات اصغط علي التالي.

لم تقم بسداد الرسوم بعد؟ اضغط هنا

الخطوة الثالثة

الخطوة الثانية

الخطوة الاولى

شكراً لك ، لقد أكملت عملية التسجيل بنجاح

إنهاء

.7

11.

بعد الفراغ وظهور الرساله اعلاه توجه الى مكتب مسجل الكليه وسلم نسخه من الايصال المالي للسيد مسجل الكليه . احتفظ باصل الايصال حتي استلامك لشهادة التخرج

12. سيعلمك مسجل الكليه بالخطوه التاليه الخاصه بعملية استخراج البطاقه الجامعيه.
13. في حاله مواجهتك الى اي مشكله في الخطوات اعلاه يمكنك الرجوع الى اداره نظم المعلومات برئاسة الجامعه.
14. اداره نظم المعلومات تتمني لكم التوفيق والسداد.